

Значение на анамнезата и статуса за диагностиката на отоневрологичните заболявания

Д-р Д. Меджидиева
УМБАЛ "Св. Иван Рилски" – София



Отоневрологията е научно-приложно направление, което съчетава в себе си научни познания от оториноларингологията, офталмологията и неврологията. С това се и определя спектъра на заболявания, които се диагностицират от лекаря отоневролог.

- Специално място в тази специалност заемат проблемите със световъртежа, субективния шум в ушите и намалението на слуха.
- Организацията на модерното отоневрологично изследване предполага използването на комплекс от аудиологични и вестибуларни методики на изследване, изследване на състоянието на черепно-мозъчните нерви и функциите на равновесието

Основна задача на отоневрологията

Диагностика на заболяванията, които включват нарушения на инервацията на ЛОР-органите, вследствие на поражения на периферни и централни отдели на вестибуларния, слуховия, зрителния, обонятелния и вкусов анализатори, както и сетивната и моторната инервация на фаринкса и ларинкса.

Стандартния протокол на първичния преглед включва разпитване и преглед на пациента по следната програма:

1.



- Субективни оплаквания – свободен разказ на пациента, с насочващи и уточняващи въпроси от лекаря, но без подвеждащи!

2.



- Чувствителност на лигавиците на носа и на роговицата на очите

3.



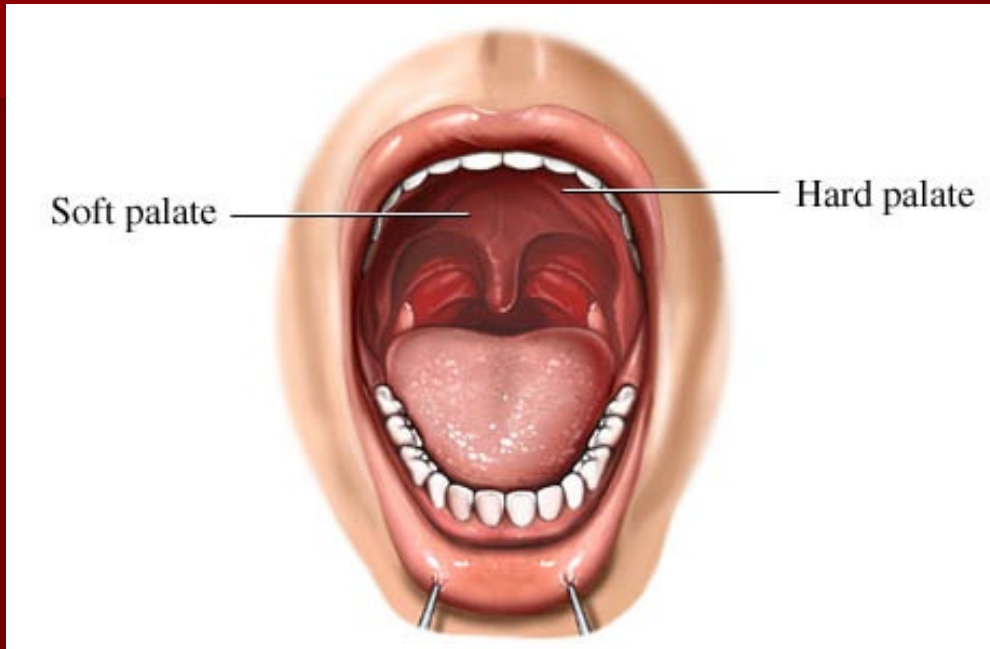
- Обоняние – усещане на миризми.

4.



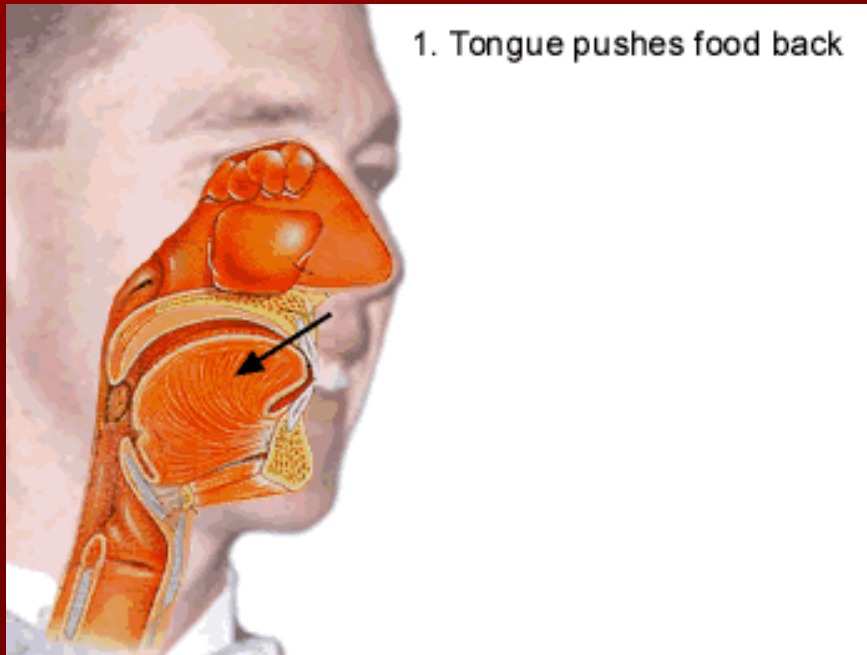
- Внимателен оглед на носоглътката.

5.



- Подвижност на мекото небце.

6.



- Оценка на гълтателния рефлекс.



- Тонус на дъвкателната мускулатура.

8.

- Вкусова чувствителност за основните вкусове на езика.



9.



- Тонус на мимическата мускулатура на лицето.

10.

- Особености при отоскопия на ляво и дясно ухо.



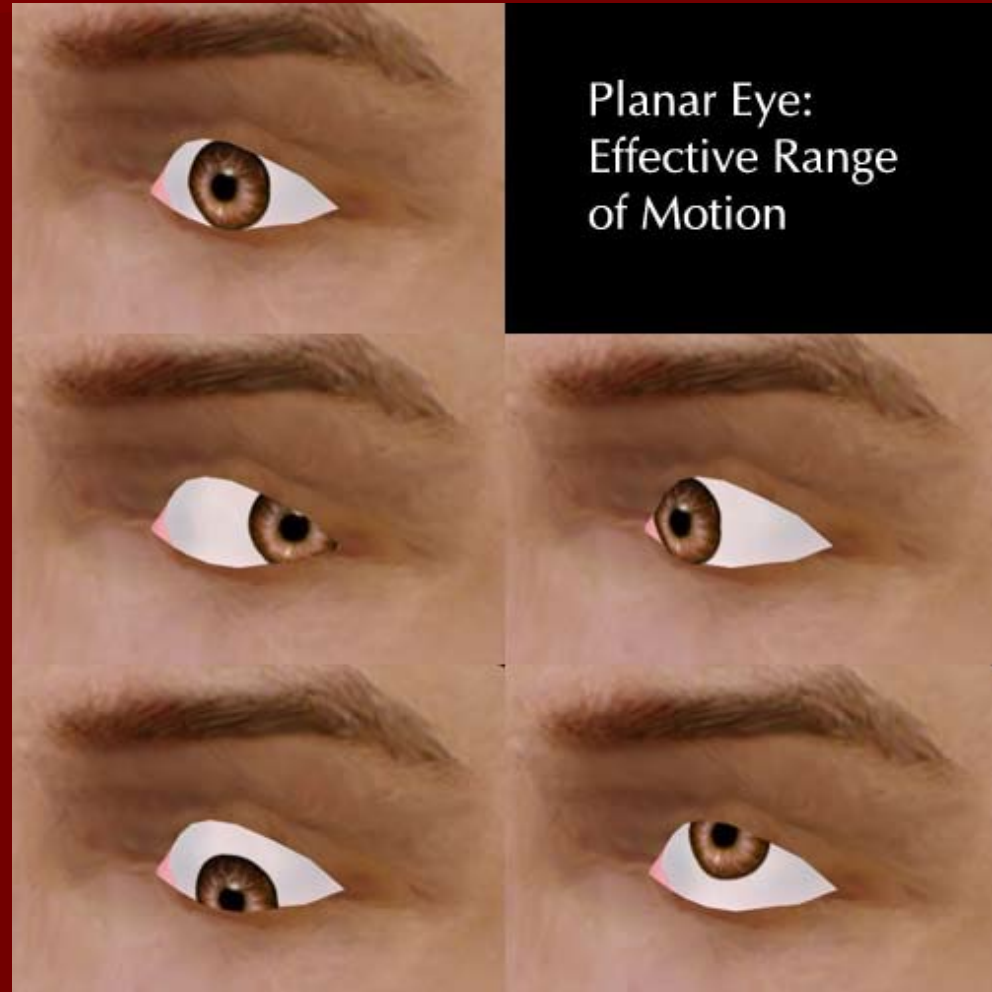
11.



- Камертонални проби (имат изключително ориентировъчно значение!).

12.

- Предвижване на очите навън и надолу.



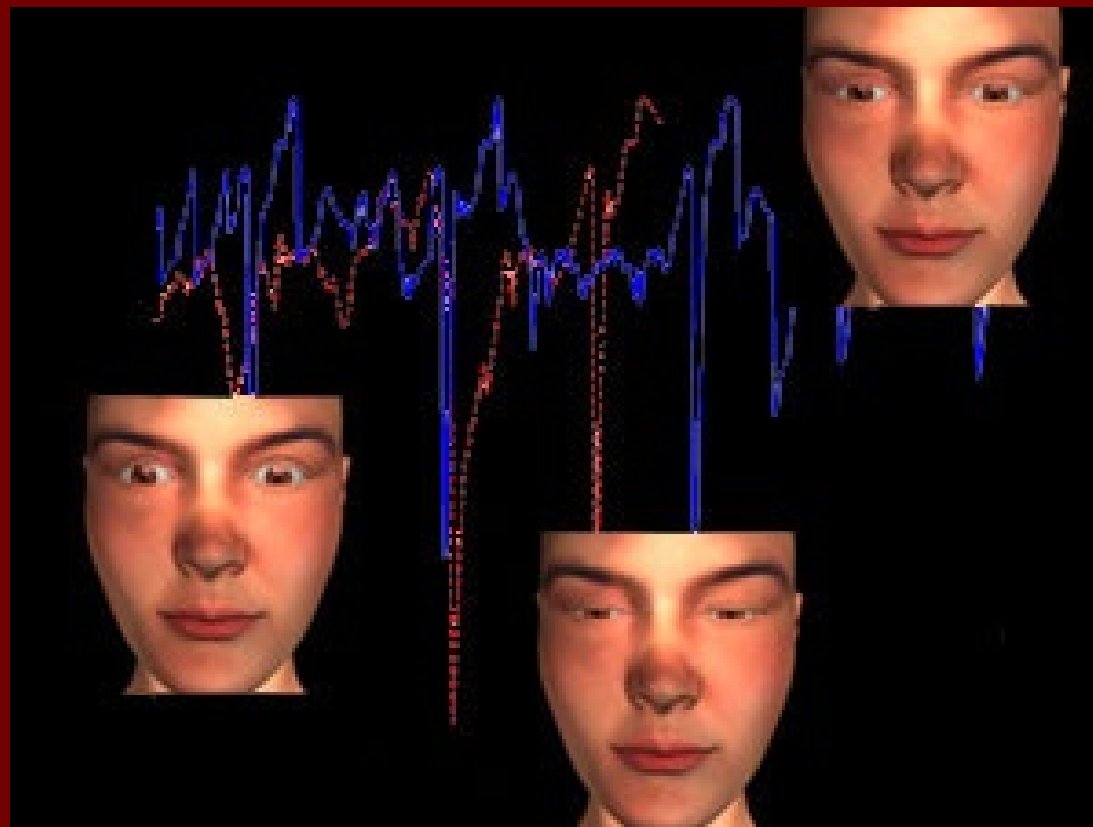
13.



- Зенична реакция на светлина.

14.

- Спонтанен нистагъм.



15.




- Спонтанен нистагъм под Френцел.

16.

- Оптикетинетичен нистагъм.



17.




- Болезненность и гипертонус на шейните мускули.

18.

- Спонтанно отклонение на ръцете.



19.



- Носопоказалечна проба.

20.

■ Адиадохокінеза



21.



- Усложнена поза на Ромберг.

**Благодаря за
вниманието!**